Vortex regenerace – nová metoda ozdravení lidského organismu. Je obecně známo, že nemoc je následkem působení škodlivých cizorodých struktur v těle. Většina cizorodých struktur má okruhový tvar, díky čemuž jsou pevné a organizmus se jich nedokáže samostatně zbavit. Pro odstranění škodlivých struktur z těla je nutno narušit jejich okruhový tvar a vyvolat v okolí mechanické vibrace. Příkladem můžou sloužit jak zvukové vibrace naladěné na frekvence skleničky dokážou jí rozbíjet, tak i jiné vibrace správně naladěné na frekvence určité zaokrouhlené struktury je jednoduše zničí.

Podobné vibrace může způsobit elektrostatické pole, které vzniká v okolí nepohybujícího se elektrického náboje. Toto pole má vírovou podstatu a je schopno rozbít zaokrouhlenou strukturu a značně poškodit její pevnost. Pak stačí jen odstranit její zbytky.

Ruský vědec fyzik Alexandr Mišin v roce 2016 zveřejnil svoji senzační metodu působení vírového pole pro regeneraci organizmu. Tato metoda je chybějícím mezičlánkem, který spojuje tradiční a alternativní medicínu. Vědecký přístup a správné pojetí organizmu jako celku dovoluje vrátit lidské tělo do jeho původní podoby.

Ve svých výzkumech Mišin objevil vznik elektrostatických polí a éterných proudů na rezonančních frekvencích v obvodu ze dvou rovnoběžných, mezi sebou nespojených vinutí. I když oficiální fyzika tomu nemá vysvětlení, indikace ukazuje na vznik pole a přenos výkonu. Uměle vytvářené lokální elektrostatické pole (vír neboli vortex) působí implozivní rezonanci, jejíž účinkem je přenos éterných toků na určité místo. Například k orgánu, postiženému nemocí.

Podle Alexandra Mišina DNA zdravé buňky má tvořit spirálu a pracovat pro zdraví celého těla. Spirála uzavřená do kolečka začíná pracovat sama pro sebe a je v rozporu s organizmem. Uzavřenou do kolečka podobu mají viry, houby, onkologické buňky a všechny cizorodé struktury v těle. Pod vlivem elektrostatického pole zaokrouhlené útvary se začínají zahřívat a ničit se, což vede k smrti škodlivých struktur a zabránění onemocnění již poškozených buněk. Přičemž zdravá buňka je nejenom průhledná pro působení elektrostatického pole, ale také je vodičem jeho záření.

Poté co bude struktura rozrušena, organizmus jí sám definitivně zničí a vyvede její zbytky přes vlastní filtry – ledviny, pokožku, sliznice.

Alexandr Mišin, jako fyzik, nabídnul konstrukci přístroje, který dokáže zničit cizorodé struktury v lidském těle a odstranit jejich zbytky. Přístroj je tvořen tzv. „Cívky Mišina“ a spojeným s nimi generátorem elektrostatického pole. Každá cívka Mišina je ve své podstatě kondenzátorem s rezonanční frekvenci od 270 do 380 KHz. Cívky se liší svou velikostí, ale jsou vyrobené dle přesné geometrické proporce. Dle velikosti cívek se liší i jejích působení na organizmus člověka. Malá toroidní cívka bodově působí na ložisko nemoci a odstraňuje bolest. Velká disková cívka odvádí z těla toxiny a škodlivé látky. Střední cívka plní obě funkce najednou, působí lokálně na tkáně a buňky.

Vortex regenerace je praktická aplikace tzv. cívek Mišina pro překonání většiny onemocnění a dosažení celkového ozdravení lidského organizmu. Rychlost uzdravení záleží na kapacitě vnitřních zdrojů organizmu a jeho stavu na moment začátku práce s cívkami. Čím víc jsou narušeny základní funkce orgánů, čím víc sil je spotřebováno tělem na překonání nemocí, tím víc času bude trvat proces uzdravení.

Proces Vortex regenerace nevyžaduje speciální lékařské péče. Je jednoduchý a snadno probíhá v domácím prostředí. Stačí zapnout generátor do zásuvky, připojit k němu cívku a umístit ji na problémové místo na těle. Jedna aplikace trvá od 10 do 30 minut.

Sada Vortex optima obsahuje:

1. Cívka plochá velká – 1 ks
2. Cívka plochá střední – 1 ks
3. Cívka uzavřená – 1 ks
4. Cívka toroid – 1 ks
5. Generátor signálu sinus – 1 ks
6. Adaptér 6 volt 500 miliampér – 1 ks
7. Indikátor pole – 1 ks

-1-
Cívka plochá velká

má široké elektrostatické spektrum a nízký gradient změny hustoty pole od okraje ke středu cívky. To umožňuje efektivní působení na orgány a na systémy organizmu (nervový, krevní, lymfatický).

Velká cívka skenuje tělo a nalézá problémy. Slouží k očistě organizmu.

-2-
Cívka plochá střední

má menší průměr, díky čemuž má pole více výkonné, které dokáže pracovat i s patogenními strukturami. Její působení je zaměřeno na malé útvary, zej. viry a plísně. Dokáže rychle odstraňovat jizvy a zrychlovat hojení. Je vhodná pro zředění zhuštěnin a nádorů, včetně onkologických. Slouží k regeneraci tkání a orgánů, a značnému posílení imunity.

-3-
Cívka uzavřená

je ve své podstatě bifilarem Nikoly Tesla. Je schopna komunikovat s éterem a působit na jemné energetické pole člověka.



Cívka uzavřená pracuje ve dvojici s plochou střední cívkou. Jsou dvě možnosti jejich umístění: vedle sebe na vzdálenosti dvou prstů (hrudník a Solar plexus, práce s ledviny a pod.), nebo jedna na záda, druhá zrcadlově na břicho.



-4-
Cívka toroid

má větší hustotu pole a je určena k hlubokému (20-25cm) cílenému působení na tkáně a orgány. Velice efektivně pracuje s patogenními strukturami, onkologickými buňkami, viry, plísněmi, odstraňuje vnitřní jizvy a zrychluje hojení.

-5-
Generátor signálu Sinus

vytváří signál, který umožňuje vznik střídavého elektrostatického pole kolem cívky. Generátor automatický nastavuje se na frekvence cívky. Generátory se liší dle formy signálu. Sinus je základním signálem a běžně používá se ve Vertex regeneraci.

-6-
Adaptér

slouží k připojení generátoru k síti elektrického střídavého proudu.

-7-
Indikátor



je určen pro kontrolu přítomnosti elektrostatického pole v cívkách.

Základní příprava k Vortex regeneraci:

1. Kovové předměty (obzvlášť uzavřené do kolečka) neutralizují elektrostatické pole a jejich přítomnost na těle během Vortex regenerace nedá žádný výsledek. Proto všechny šperky, kovové ozdoby a součástky oblečení (prstýnky, náramky, řetízky, hodinky, spony apod.) musí byt odloženy až do ukončení aplikace.
2. V oblasti působení cívek (20-25 cm) by neměly být umístěny jakékoliv velké kovové předměty.
3. Lehátko nebo sedadlo pro Vortex regenerace musí byt vybráno tak, aby neobsahovalo kovové součástky (obzvlášť uzavřené do kolečka nebo ve formě spirály).

4. Kovové korunky na zubech, skoby a podobné součástky v těle nemůžou značně ovlivnit proces Vortex regenerace.
5. Vzhledem k tomu, že elektrostatika dokáže vybíjet baterky, měli by osoby s kardiostimulátory absolvovat Vortex regeneraci jenom pod dohledem lékaře.
6. Během Vortex regenerace je doporučeno omezit určité léčebné metody:
   a) Chemoterapie. Důvod – chemoterapie potlačuje procesy regenerace organizmu a Vortex regenerace bude vyžadovat víc času.
   b) Imunostimulátory. Důvod – mají strukturu uzavřenou do kolečka a budou neutralizováni.
   c) Vitamíny v tabletách. Důvod – během Vortex regenerace budou odstraněny z organizmu, což přidá dodatečnou zátěž ledvinám.

Příprava přístroje:

1. Připojit cívku k generátoru
2. Připojit generátor k adapteru
3. Zapnout adapter do zásuvky (220 V)
4. Za pomoci indikátoru zkontrolovat přítomnost elektrostatického pole v cívkách

Důležitá upozornění:

1. Pro čištění cívek použijte vlhký hygienický ubrousek a nechte je vyschnout. Před zapnutím přístroje musí být cívky úplně suché.
2. Není třeba aplikovat cívky na holé tělo. Elektrostatické pole snadně proniká přes látku oblečení.
3. Během aplikace cívek poslouchejte své tělo. Ačkoli impulzivní rezonance probíhá na buněčné úrovni a není patrná pro fyzické tělo, může vyvolat různé pocity: štípání, pulzování, pocit tíže aj. Důležité je, aby vzniklé pocity nebyly nepříjemné. Při vzniku bolesti je nutno ihned ukončit aplikaci. Při poruchách v produkování enzymů trávicího systému může vzniknout kovová chuť v ústech. Pocit zmizí cca za měsíc od začátku Vortex regenerace.
4. Zdravý (skoro zdravý) člověk během Vortex regenerace neregistruje žádné pocity. Proto může aplikovat cívky delší dobu. Pro děti, seniory a lidi hodně oslabené nemocí, musí být doba aplikace zkrácena.
5. Čas doporučený pro jednotlivé aplikace je přibližný a vyžaduje individuální korekci. Musí být upraven tak, aby během Vortex regenerace nevznikaly nepříjemné pocity. Při malých dózách impulzivní rezonance bude proces uzdravení probíhat pomalu. Příliš silné působení může vyvolat zbytečně zrychlenou očistu a odvod toxinů z těla bude doprovázen nepříjemnými pocity a nežádoucími následky v případě, že ledviny nestačí zpracovávat velké množství vyloučených škodlivin. Při zhoršení zdravotního stavu je nutno přerušit Vortex regeneraci na několik dnů (v případě zvýšení teploty, vyrážek, kašle, rýmy aj. do úplného zmizení). Pak pokračovat, ale ve zkráceném režimu.
6. 60-90 min denně je úplně dostačující pro vyloučení nemocí z těla. Je možné zvýšit čas Vortex regenerace i do 2 až 3 hodin denně. Ale je nutno dávat pozor na to, aby organizmus stíhal odvádět škodliviny z těla.
7. Celkový čas Vortex regenerace za den nesmí přesahovat 5 hodin. Delší doba práce s cívky mimo odstranění nemocí začíná škodit jemnohmotným tělům. Jejich regenerace pak trvá do tří dnů a zabírá hodně energie.

8. Je nutné si pamatovat, že celková doba aplikace cívek na hlavu nesmí přesáhnout 10 min za den. A jenom při práci s hlavou cívka musí být umístěna tak, aby při pohledu ze shora bylo navíjení v protisměru hodinových ručiček.
9. Vortex regenerace na rozdíl od tradiční medicíny rozděluje nemoci dle způsobu působení na ní impulzivní rezonance. Například je skupina virových onemocnění, skupina onkologických onemocnění, skupina nemocí houbového původu, skupina zlomenin kostí aj. Vortex regenerace má pro každou skupinu stejnou podstatu.
10. Vortex regenerace musí být pravidelná. I když se zdá, že nejsou žádné viditelné výsledky, je nutno pokračovat v regeneraci. Obzvlášť při léčení plísní. Jsou schopny se zmenšit a být skoro neviditelné, ale ihned po skončení nečitelného působení začínají aktivně bojovat o svůj život.
11. Je ověřeno, že nepřetržitá Vortex regenerace není úplně účelná. Po té, co vedlejší účinky působení cívek zmizí, je možné udělat přestávku. Délka se určuje individuálně. Od pár dnů do pár týdnů. Přestávka ve Vortex regeneraci je nutná, aby organismus nespoléhal jen na vnější zásah, ale impulz od Vortex elektrostatiky použil na nastartovaní imunního systému a procesů samouzdravení. Kromě toho tělo potřebuje čas na výměnu nemocných struktur na zdravé.
12. Jiné metody použití cívek Mišina neexistují. Každý člověk je unikátní, každý se liší věkem, váhou, stavem imunitního systému, počtem nemocí a užívaných léků... Dále uvedená informace o použití cívek Mišina je vytvořena na základě syntézy všech existujících ke dnešnímu dní zkušeností v oblasti Vortex regeneraci s kladným výsledkem.

Postup Vortex regenerace

I. Příprava systému filtrace

Vortex regenerace musí být vždy zahájena pečlivou přípravou systému filtrace. Základní pravidlo – začínáme nastartováním ledvin.

Aplikace cívek Mišina ihned spustí proces vyloučení toxinů a škodlivin z těla, což může působit toxikózu. Proto je doporučeno připravit tělo pomocí očisty střev (jemné hladovění, redukční dieta, odlehčovací dny) a pak přistoupit k Vortex regeneraci. Pro odstranění zbytků nemocí z těla systém filtrace organizmu musí dobře fungovat. Základním filtrem jsou ledviny a musí být připraveny k velkému výkonu. Kromě toho musí být posíleny cévní systémy – krevní a lymfatický.

Doporučuje se první aplikaci provádět večer před spaním (pro případ vzniku pocitu slabosti po aplikaci). Dále pokračovat denně v režimu ráno-večer. Celkem práce se systémem filtrace trvá dva týdny dle schématu:

Doba	Cívka	Umístění	Generátor	Čas
1. až 3.den	Plochá velká	Dole na záda mezi ledviny	Sinus	5 min
4. až 5.den	Plochá velká	Dole na záda mezi ledviny	Sinus	10 min
6. až 7.den	Plochá střední a uzavřená	Na ledviny	Sinus	10 min
	Plochá velká	Na střeva	Sinus	5 min
	Plochá velká	Na játra	Sinus	5 min

8. až 9.den	Plochá velká Plochá velká Plochá velká Plochá střední a uzavřená	Dole na záda mezi ledviny Na střeva Na játra Pod kolena	Sinus Sinus Sinus Sinus	10 min 5 min 5 min 5 min
10. až 11. den	Plochá velká Plochá velká Plochá velká Plochá střední Plochá střední	Dole na záda mezi ledviny Na střeva Na játra Podpaží zleva Podpaží zprava	Sinus Sinus Sinus Sinus Sinus	10 min 10 min 10 min 5 min 5 min
12. až 14.den	Plochá střední a uzavřená Plochá střední a uzavřená Plochá střední Plochá střední Plochá střední Plochá střední	Na ledviny Pod kolena Podpaží zleva Podpaží zprava Na střeva Na játra	Sinus Sinus Sinus Sinus Sinus Sinus	10 min 10 min 10 min 10 min 10 min 10 min

II. Celková regenerace základních funkcí organizmu

Lidské tělo má tři základní řídicí centry, které jsou umístěny v oblastech hlavy, hrudníku a břicha. Jejich normální fungování zajišťuje procesy samoregulace organizmu a zdravý život. Pro aktivaci hlavních energetických center a celkové nastartování organizmu aplikace cívek probíhá dle schématu:

Vortex regenerace celková 3 krát denně

Po dnech	Cívka	Umístění	Generátor	Čas
1. den ráno v polodne večer	 Plochá velká Plochá velká Plochá velká Plochá velká Plochá velká Plochá velká Plochá střední	 Uprostřed hrudníku Uprostřed břicha pod pupkem Uprostřed hrudníku Uprostřed břicha pod pupkem Uprostřed hrudníku Uprostřed břicha pod pupkem Uprostřed čela mezi obočí	 Sinus Sinus Sinus Sinus Sinus Sinus Sinus	 10 min 10 min 10 min 10 min 10 min 10 min 5 min
2. den ráno v polodne večer	 Plochá velká Plochá velká Plochá velká Plochá velká Plochá velká Plochá velká Plochá střední	 Uprostřed hrudníku Uprostřed břicha pod pupkem Uprostřed hrudníku Uprostřed břicha pod pupkem Uprostřed hrudníku Uprostřed břicha pod pupkem Uprostřed čela mezi obočí	 Sinus Sinus Sinus Sinus Sinus Sinus Sinus	 10 min 10 min 15 min 15 min 10 min 10 min 5 min
3. den ráno	 Plochá velká Plochá velká	 Uprostřed hrudníku Uprostřed břicha pod pupkem	 Sinus Sinus	 10 min 10 min

v polodne	Plochá velká	Uprostřed hrudníku	Sinus	20 min
	Plochá velká	Uprostřed břicha pod pupkem	Sinus	20 min
večer	Plochá velká	Uprostřed hrudníku	Sinus	10 min
	Plochá velká	Uprostřed břicha pod pupkem	Sinus	10 min
	Plochá střední	Uprostřed čela mezi obočí	Sinus	5 min
4. den				
ráno	Plochá velká	Uprostřed hrudníku	Sinus	10 min
	Plochá velká	Uprostřed břicha pod pupkem	Sinus	10 min
v polodne	Plochá velká	Uprostřed hrudníku	Sinus	20 min
	Plochá velká	Uprostřed břicha pod pupkem	Sinus	20 min
večer	Plochá velká	Uprostřed hrudníku	Sinus	10 min
	Plochá velká	Uprostřed břicha pod pupkem	Sinus	10 min
	Plochá střední	Uprostřed čela mezi obočí	Sinus	10 min
5. až 9.den				
ráno	Plochá střední	Uprostřed hrudníku	Sinus	10 min
	Plochá střední	Uprostřed břicha pod pupkem	Sinus	10 min
v polodne	Plochá střední	Uprostřed hrudníku	Sinus	20 min
	Plochá střední	Uprostřed břicha pod pupkem	Sinus	20 min
večer	Plochá střední	Uprostřed hrudníku	Sinus	10 min
	Plochá střední	Uprostřed břicha pod pupkem	Sinus	10 min
	Plochá střední	Uprostřed čela mezi obočí	Sinus	10 min

Vortex regenerace celková 2 krát denně

Po dnech	Cívka	Umístění	Generátor	Čas
1. až 3.den				
ráno	Plochá velká	Uprostřed hrudníku	Sinus	10 min
	Plochá velká	Uprostřed břicha pod pupkem	Sinus	10 min
večer	Plochá velká	Uprostřed hrudníku	Sinus	10 min
	Plochá velká	Uprostřed břicha pod pupkem	Sinus	10 min
	Plochá střední	Uprostřed čela mezi obočí	Sinus	5 min
4. až 6.den				
ráno	Plochá velká	Uprostřed hrudníku	Sinus	15 min
	Plochá velká	Uprostřed břicha pod pupkem	Sinus	15 min
večer	Plochá velká	Uprostřed hrudníku	Sinus	15 min
	Plochá velká	Uprostřed břicha pod pupkem	Sinus	15 min
	Plochá střední	Uprostřed čela mezi obočí	Sinus	5 min
7. až 9.den				
ráno	Plochá velká	Uprostřed hrudníku	Sinus	20 min
	Plochá velká	Uprostřed břicha pod pupkem	Sinus	20 min
večer	Plochá velká	Uprostřed hrudníku	Sinus	20 min
	Plochá velká	Uprostřed břicha pod pupkem	Sinus	20 min
	Plochá střední	Uprostřed čela mezi obočí	Sinus	10 min
10. až 14.den				
ráno	Plochá střední	Uprostřed hrudníku	Sinus	20 min
	Plochá střední	Uprostřed břicha pod pupkem	Sinus	20 min
večer	Plochá střední	Uprostřed hrudníku	Sinus	20 min
	Plochá střední	Uprostřed břicha pod pupkem	Sinus	20 min
	Plochá střední	Uprostřed čela mezi obočí	Sinus	10 min

Vortex regenerace celková 1 krát denně

Po dnech	Cívka	Umístění	Generátor	Čas
1. den	Plochá velká Plochá velká Plochá střední	Uprostřed hrudníku Uprostřed břicha pod pupkem Uprostřed čela mezi obočí	Sinus Sinus Sinus	10 min 10 min 5 min
2. den	Plochá velká Plochá velká Plochá střední	Uprostřed hrudníku Uprostřed břicha pod pupkem Uprostřed čela mezi obočí	Sinus Sinus Sinus	15 min 15 min 5 min
3. den	Plochá velká Plochá velká Plochá střední	Uprostřed hrudníku Uprostřed břicha pod pupkem Uprostřed čela mezi obočí	Sinus Sinus Sinus	20 min 20 min 5 min
4. až 6. den	Plochá velká Plochá velká Plochá střední	Uprostřed hrudníku Uprostřed břicha pod pupkem Uprostřed čela mezi obočí	Sinus Sinus Sinus	20 min 20 min 10 min
7. až 14. den	Plochá střední Plochá střední Plochá střední	Uprostřed hrudníku Uprostřed břicha pod pupkem Uprostřed čela mezi obočí	Sinus Sinus Sinus	20 min 20 min 10 min
15. až 21. den	Plochá střední Plochá střední Plochá střední	Uprostřed hrudníku Uprostřed břicha pod pupkem Uprostřed čela mezi obočí	Sinus Sinus Sinus	25 min 25 min 10 min

III. Účelové léčení

Není to vědecky doloženo, ale faktem je, že nezáleží na místě, kde je cívka umístěna. Působí totiž na celé tělo. Sama nalezne problém v organizmu a postupně ho odstraní.

Po uzdravení se doporučuje preventivně aplikovat cívky 1-2 krát týdně pro udržování zdravotního stavu.

Dále uvedená informace o použití cívek Mišina je vytvořena na základě syntézy všech existujících ke dnešnímu dni zkušeností v oblasti Vortex regenerace s kladným výsledkem.

AIDS
Zatím není žádná statistika, ale doporučeno
Plochá velká – 30-40 min uprostřed hrudníku
Plochá velká – 30-40 min uprostřed břicha
Sinus, obden

Alergie
Plochá velká – 30-40 min uprostřed hrudníku
Plochá velká – 30-40 min uprostřed břicha
Sinus, obden
Doporučení: po 2 týdnech aplikace udělat týden přestávku

Angína
Toroid – 15-20 min na krk
Sinus, denně ráno a večer do uzdravení

Artrózy, artritidy, osteoporózy – jsou tvořené cholesterolovými pláty, které většinou vznikají nedostatkem krevního oběhu kloubů. Tady záleží na konkrétním případě.
Plochá velká – 30 min uprostřed hrudníku
Plochá velká – 30 min uprostřed břicha
Sinus, 3 týdny obden
Přestávka během 1 týdne
Plochá velká – 40 min uprostřed hrudníku
Plochá velká – 40 min uprostřed břicha
Sinus, 3 týdny obden
Přestávka během 1 týdne
Plochá střední – 30 min uprostřed hrudníku
Plochá střední – 30 min uprostřed břicha
Sinus, 3 týdny obden
Přestávka během 1 týdně
Plochá střední – 30 min uprostřed hrudníku
Plochá střední – 30 min uprostřed břicha
Sinus, 3 týdny obden

Arytmie srdeční
Plochá střední – 30-40 min uprostřed hrudníku
Plochá velká – 30-40 min uprostřed břicha
Sinus, obden

Astma alergická
Plochá velká – 60 min uprostřed hrudníku
Plochá velká – 60 min na záda
Sinus, denně ráno a večer

Cisty na vaječnících
Plochá střední – 30 min na problémové zóny
Sinus, obden během týdně
Toroid – 30 min na problémové zóny
Sinus, obden do uzdravení

Čočka, trauma očí, bělmo
Celkově oční choroby vyžadují více času, uzdravení jde hodně pomalu.
Plochá střední – 10 min na čelo
Sinus, denně během 3 dnů
Toroid – 5 min na postižené oko
Sinus, denně do uzdravení

Diabetes (I. a II. st.)
Plochá velká – 30-40 min uprostřed hrudníku
Plochá velká – 30-40 min uprostřed břicha
Sinus, obden
Doporučení: po 3 týdnech aplikace udělat týden přestávku

Drogová závislost
Plochá střední – 30-40 min uprostřed hrudníku

Plochá střední – 30-40 min uprostřed břicha
Sinus, 1 krát denně

Epilepsie
Plochá velká – 30-40 min uprostřed hrudníku
Plochá velká – 30-40 min uprostřed břicha
Sinus, obden

Hepatitida
Plochá velká – 30-40 min uprostřed hrudníku
Plochá velká – 30-40 min uprostřed břicha
Plochá střední – 30-40 min na játra
Sinus, obden

Hlava bolesti - většina problémů je způsobena problémy krevního oběhu.
Toroid – 10 min na každou ledvinu
Sinus, 1 krát denně

Chřipka a nachlazení
Plochá velká – 20 min uprostřed hrudníku
Plochá střední a uzavřená – 20 min na ledviny
Sinus, 2-3 dni ráno a večer
Doporučení: zapojit do pitného režimu kyselé čaje

Infarkt myokardu
Plochá velká – 30-40 min uprostřed hrudníku
Plochá velká – 30-40 min uprostřed břicha
Sinus, obden během týdne
Plochá střední – 30-40 min uprostřed hrudníku
Plochá střední – 30-40 min uprostřed břicha
Sinus, obden během týdne
Toroid – 30 min uprostřed hrudníku
Toroid – 30 min uprostřed břicha
Sinus, obden během týdne
Pozor! Na začátku Vortex regenerace muže vzniknout nepříjemný anebo i bolestivý pocit, ale v průběhu aplikace cívek intenzita a trvání záchvatů bude klesat.

Jizvy
Plochá střední – 15-20 min na poražené zóny ráno
Toroid – 15-20 min na poražené zóny večer
Sinus, denně do uzdravení

Krevní choroby, lymfatická leukémie
Plochá velká – 40-60 min uprostřed hrudníku
Plochá velká – 40-60 min na záda
Sinus, denně během 9 dní

Křečové žíly
Plochá střední – 30 min na problémové zóny
Sinus, 2-3 krát denně do uzdravení

Kýly, protuze ploténky – je možné odstranit bolest, ale nejde odstranit deformace. Jsou registrovány případy zmenšení čerstvé kýly během týdne, ale ne vždycky se to povede.
Plochá střední – 30 min na problémové zóny ráno
Toroid – 30 min na problémové zóny večer
Sinus, obden

Ledviny, pyelonefritida, kameny v ledvinách
Plochá střední a uzavřená – 20-30 min na ledviny ráno
Toroid – 10 min na každou ledvinu večer
Sinus, denně
Doporučení: barva a pach moči poukazují na obsah toxinů v krvi. Při značném ztmavení moči je nutno udělat týden přestávku.

Lupénka, psoriáza
Plochá velká – 30-40 min uprostřed hrudníku
Plochá velká – 30-40 min uprostřed břicha
Toroid – 15 min na výrazně poražené zóny
Sinus, obden

Lymfostáza
Plochá velká – 30-40 min uprostřed hrudníku
Plochá velká – 30-40 min uprostřed břicha
Sinus, 9 aplikací obden

Migréna
Toroid – 10 min na čelo
Toroid – 10 min na zátylek
Sinus

Mozková mrtvice
Plochá velká – 30-40 min uprostřed hrudníku
Plochá velká – 30-40 min uprostřed břicha
Plochá střední – 5-10 min v oblasti hlavy
Sinus, obden

Neuralgie trojklaného nervu
Plochá střední – 60 min na problémové zóny
Sinus, denně

Nikotinová závislost
Plochá velká – 30-40 min na záda
Odbourání toxikózy – 60 min (muže způsobit kašel)
Sinus, 1 krát denně

Onkologie
Plochá střední – na problémové zóny
Sinus 45 min
3 dní ráno a večer
Plochá střední – na problémové zóny ráno
Toroid – na problémové zóny večer

Sinus 45 min
3 dní
Toroid – na problémové zóny
Sinus 45 min
3 dní ráno a večer
Plochá střední (nebo toroid) – 60 min na problémové zóny
Sinus, denně ráno a večer do uzdravení

Papilomy, bradavice, polypy, jiné kožní výrůstky
Plochá střední – 30-40 min uprostřed hrudníku
Plochá střední – 30-40 min uprostřed břicha
Anebo
Toroid – 15 min na problémové zóny
Sinus, obden do zmizení

Parkinson
Plochá velká – 30-40 min uprostřed hrudníku
Plochá velká – 30-40 min uprostřed břicha
Plochá střední – 10 min na čelo
Sinus, obden

Plísně
Toroid – 20 min na problémové zóny
Sinus, denně během dvou týdnů, pak obden

Pokožka (problémy), vitiligo
Plochá velká – 30-40 min uprostřed hrudníku
Plochá velká – 30-40 min uprostřed břicha
Plochá střední – 10-15 min na problémové zóny
Sinus, 1 krát denně

Prostatitida, adenom, zánět prostaty – příčinou je problém filtrace krve ledvinami, což vede k akumulaci toxinů a dráždění prostaty, která toxiny vstřebává jako houbička.
Plochá střední a uzavřená – 40 min na ledviny (doporučeno střídat s toroidem)
Plochá velká – 30 min uprostřed hrudníku
Plochá střední – 30 min na dolní část břicha
Sinus, ráno a večer denně do uzdravení

Skleróza roztroušená, sklerodermie
Plochá velká – 40-60 min uprostřed hrudníku
Plochá velká – 40-60 min uprostřed břicha
Sinus, denně během 5 dnů
Přestávka 2 dní
Plochá velká – 30-40 min uprostřed hrudníku
Plochá velká – 30-40 min uprostřed břicha
Sinus, denně do uzdravení

Stenokardie, ischemická choroba srdeční, srdeční komplikace po chřipce
Plochá velká – 30-40 min uprostřed hrudníku
Plochá velká – 30-40 min uprostřed břicha
Sinus, obden

Štítná žláza, problémy, uzlíky
Toroid – 15-20 min na oblast štítné žlázy
Sinus, obden

Šedý zákal (katarakta), dystrofie sítnice, makulární degenerace
Celkově oční choroby vyžaduji více času, uzdravení jde hodně pomalu.
Plochá střední – 10 min na čelo
Sinus, denně

Touretteův syndrom
Plochá velká – 30-40 min uprostřed hrudníku
Plochá velká – 30-40 min uprostřed břicha
Sinus, obden

Trauma (fyzické tělo)
Plochá střední – 15-20 min na poražené místo ráno
Toroid – 15-20 min na poražené místo večer
Sinus, do zahojení

Trombóza mozkových žilních splavů
Plochá velká – 30-40 min uprostřed hrudníku
Plochá velká – 30-40 min uprostřed břicha
Plochá střední – 10 min na čelo
Sinus, obden

Vegetačně-vaskulární dystonie, panické ataky
Plochá velká – 30-40 min uprostřed hrudníku
Plochá velká – 30-40 min uprostřed břicha
Sinus, obden

Vřed žaludku nebo dvanáctníku
Plochá střední – 30-40 min uprostřed hrudníku
Plochá střední – 30-40 min uprostřed břicha
Sinus, denně
Doporučení: během týdne 3 krát denně 30 min před jídlem pít roztok – ve sklenici vody pokojové teploty rozpustit 3 čajové lžíce bramborového škrobu a 5-6 kapek 5% jodové tinktury

Zuby, dásně, paradontóza
Plochá střední – 15-20 min na problémové zóny ráno
Toroid – 15-20 min na problémové zóny večer
Sinus, denně do uzdravení

Žlučník, cholecystitis, kameny v žlučníku
Toroid – 15 min na oblast žlučníku
Sinus, denně
Doporučení: po 2-3 týdnech aplikace udělat týden přestávku

Jiné případy použití Vortex regenerace:

Pro zlepšení vitality, stav lehkosti a odpočinku po ranním probuzení se doporučuje nechat velkou cívku na vzdálenosti 1 metru od postele přes noc.

Pro zlepšení kvality pitné vody je doporučeno umístit nádobu (skleněnou nebo porcelánovou) na velkou plochou cívku a nechat působit v režimu sinus během 30 min.

Umístění cívky na vzdálenosti 5-6 metrů od zvířat nahrazuje působení antibiotika. Velice dobré výsledky byly registrovány při stimulaci prorůstání rostlinných semínek. Pro regeneraci rostlin musí být cívka umístěna tak, aby při pohledu ze shora bylo navíjení ve směru hodinových ručiček.

Pravidelná Vortex regenerace v režimu sinus odbourává cizorodé struktury nejenom na fyzické ale i na jemnohmotné úrovni. Snadno se rozpouští jakékoliv magické struktury včetně prokletí, odchází přivtělené bytosti, zatahují se díry způsobené vlivem geopatogenních zón.